

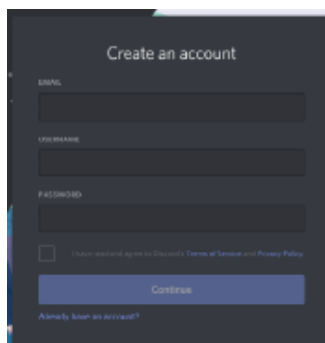
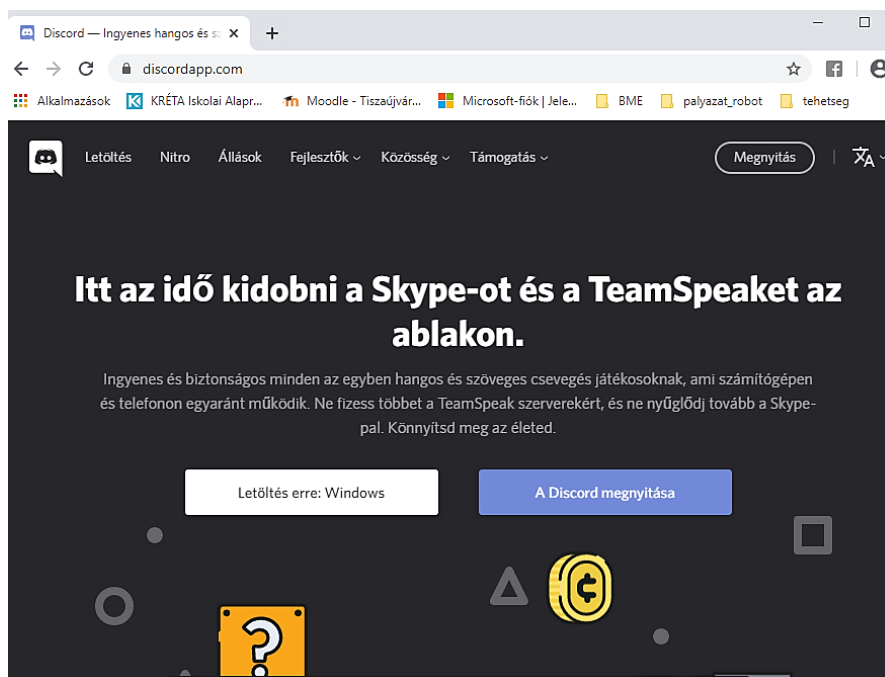
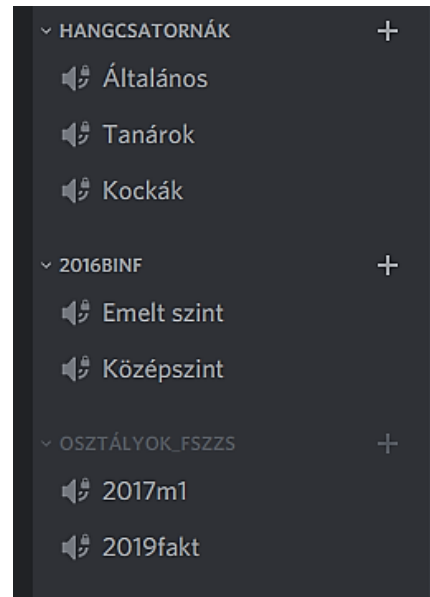
Csatlakozás egy Discord szerverre

Alkalmas chatelésre, hanghívásra, videóhívásra és képernyő megosztásra. Eredetileg gamerek (online játékosok) számára lett kifejlesztve. Különböző csoportokat (csatornákat) lehet benne létrehozni és egyedi meghívó segítségével léphetnek be a felhasználók.

Hogyan csatlakozhatsz a szerveremre?

<https://discordapp.com/>

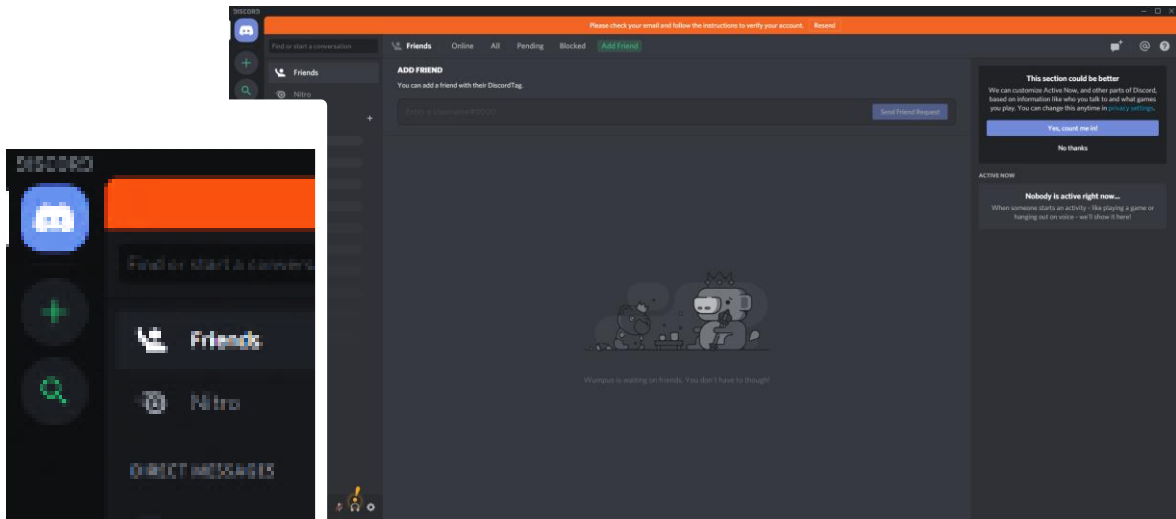
Érdeemes letölteni az asztali alkalmazást, mert tisztább lesz a hang csoportos beszélgetés közben, de felhőből is használható.



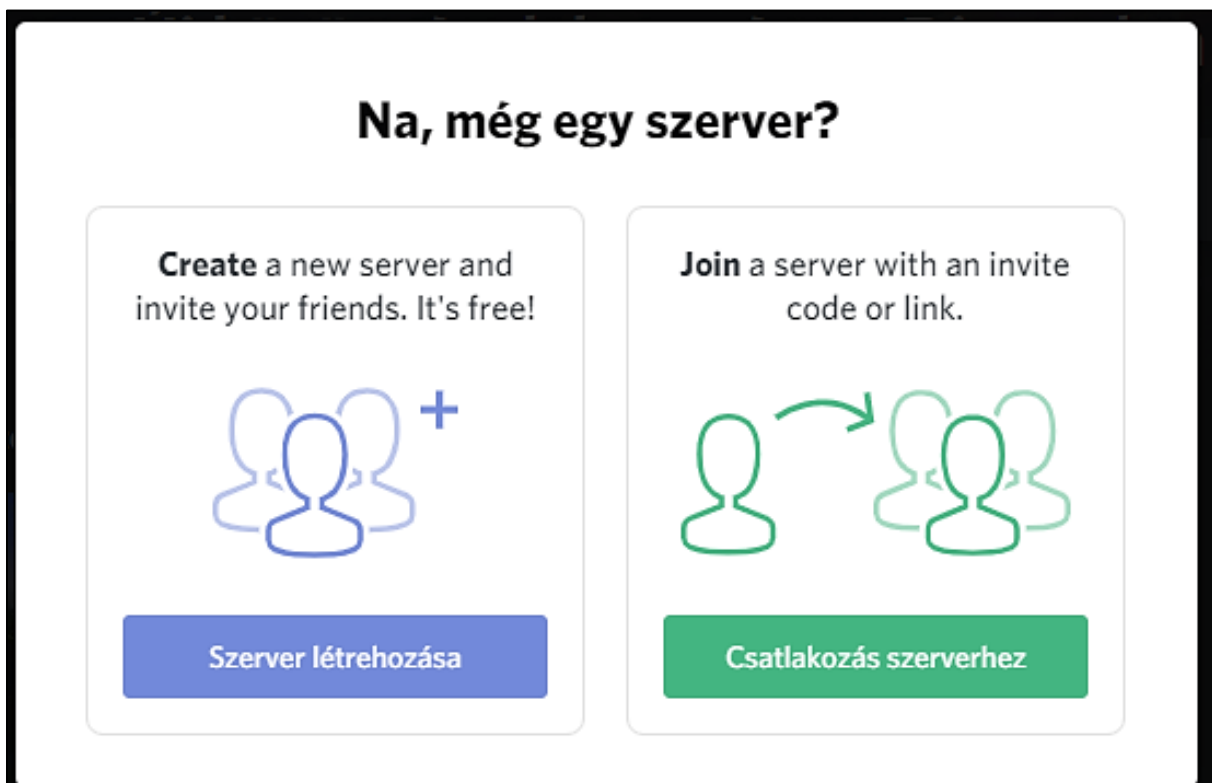
A megnyitás után regisztrálni kell! Adjuk meg egy valós email címünket (Én csináltam ezeknek a regisztrációknak, alkalmazásoknak újat), egy felhasználónevet, jelszót és a felhasználói feltételeket fogadjuk el.

A narancssárga kiírás szerint kaptunk egy megerősítő levelet a megadott e-mail címünkre. Az abban levő linkre kattintva és a „Nem vagyok robot” bejelölésével készen is vagyunk.

Egy szerverhez úgy tudsz csatlakozni, ha megnyomod a "+" gombot, bal felső sarokban a Discord logó alatt.



kiválasztod a "Csatlakozás szerverhez" lehetőséget, ezután beírod a szerver meghívó linkjét.



CSATLAKOZÁS SZERVERHEZ

Adj meg lent egy Meghívót, hogy csatlakozz egy meglévő szerverhez. A meghívó valahogy így fog kinézni:

hTKzmak
<https://discord.gg/hTKzmak>
<https://discord.gg/discord-developers>



Meghívó megadása

Több szervert keresel, amihez csatlakozhatsz?
[Twitch vagy YouTube fiókok csatlakoztatása](#)

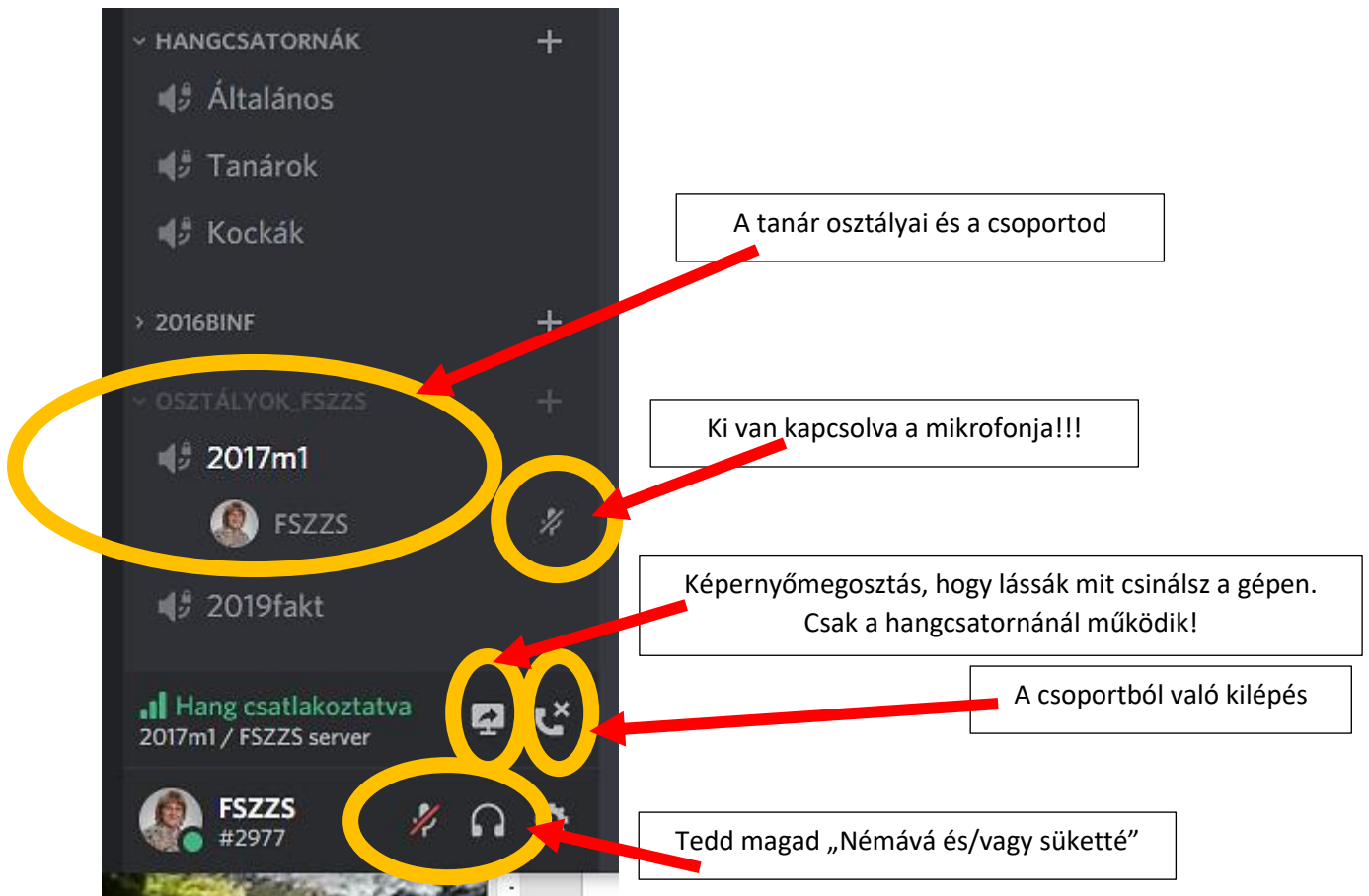
← VISSZA

Csatlakozás

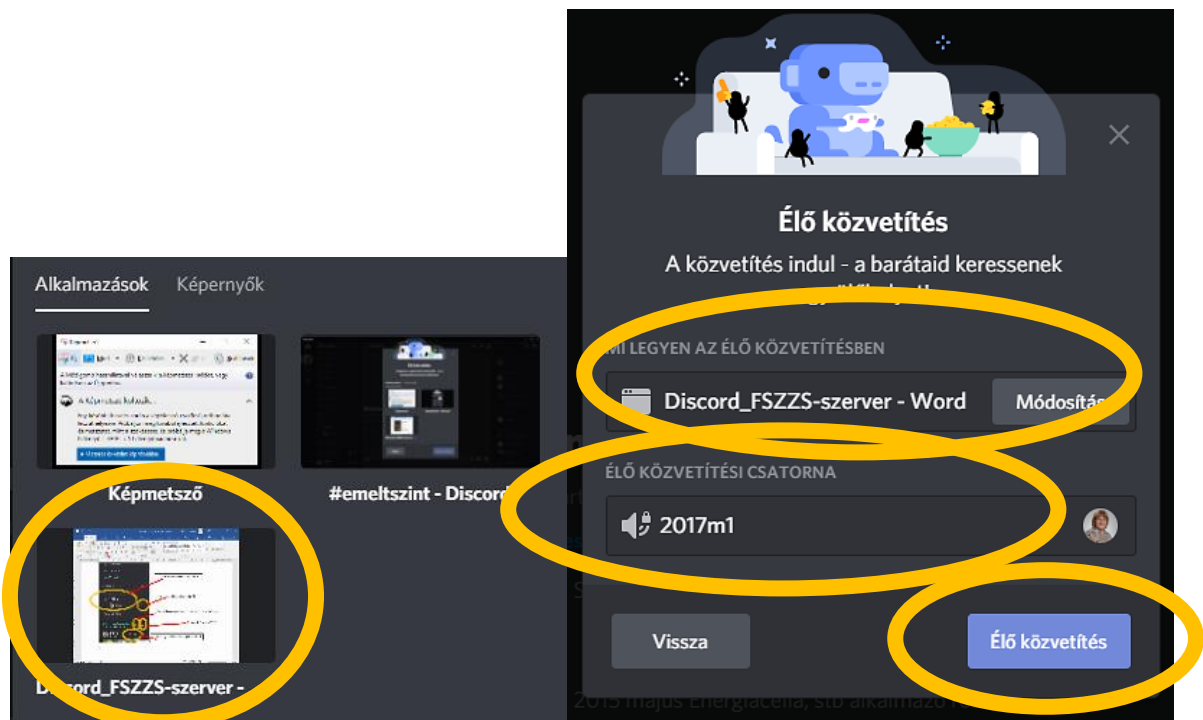
Az én szerveremnél a következő a csatlakozás menete: Add meg a becened, azaz a saját neved (hogy tudjam ki vagy, a Kockafejet vagy hasonlókat nem fogadom el) és üzenetben, hogy melyik osztály, melyik tantárgyának a csoportjába szeretnél tartozni. Ne ijedj meg, ne kapkodj! Várd meg, amíg tőlem megkapod az engedélyt (a rangot)!

Kedves Diákok! Én nem minden tanárnak és tantárgynak kezelem a csoportjait, csak oda tudlak besorolni, akitől a linket kaptad!

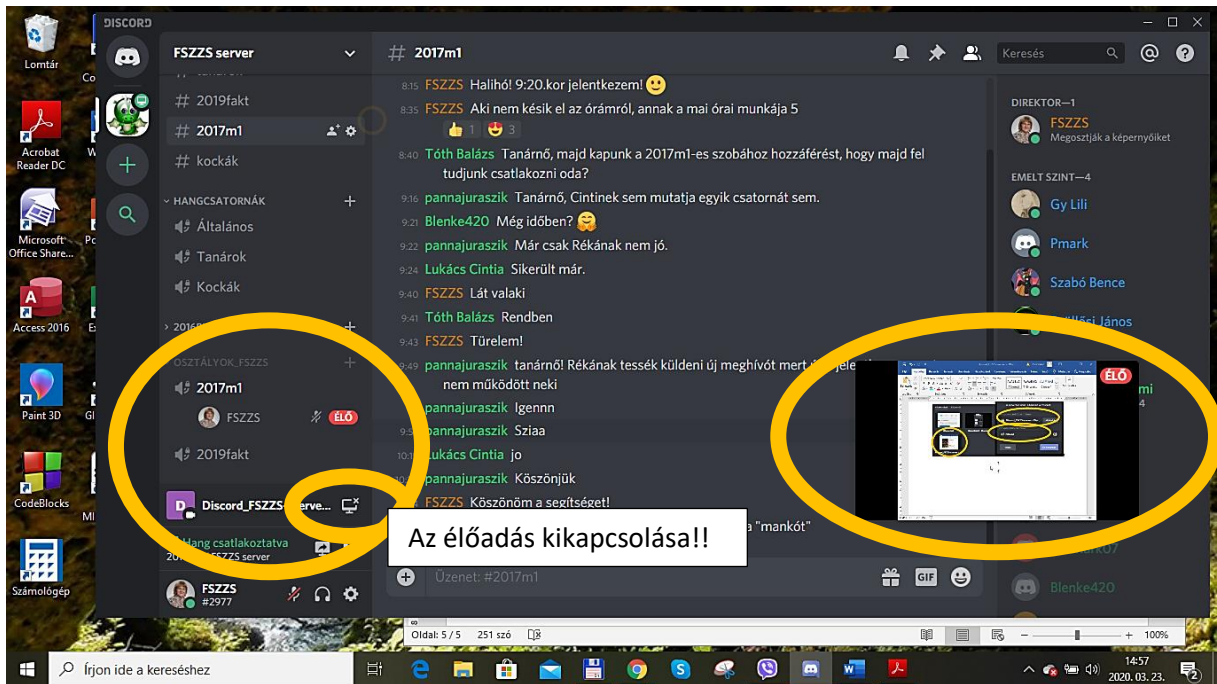
Amint megerősítetem a belépésedet, azaz rangot kaptál már láthatod a kategóriákat (osztályok) és azokban a csoportokat (csatornákat). Belépni úgy tudsz, ha rákattintasz a csoportra és máris megjelenik, hogy kik érkeztek be a terembe.



Élőadás, azaz képernyőmegosztás

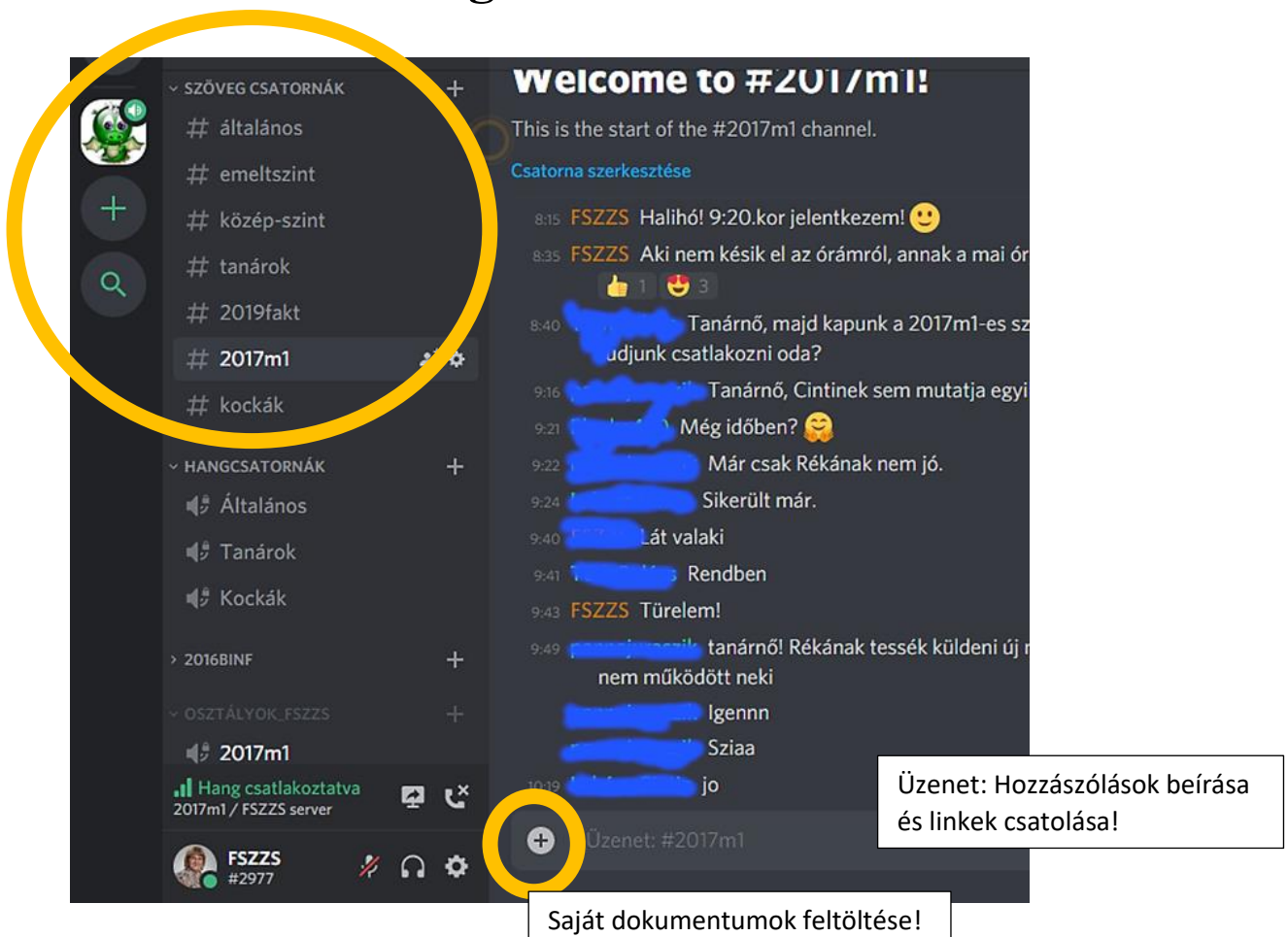


Válaszd ki, hogy mit szeretnél megmutatni a többieknek!



Ha más előadását szeretnéd megnézni, kattints az **ÉLŐ** gombra a neve mellett! És engedélyezd a megosztást!

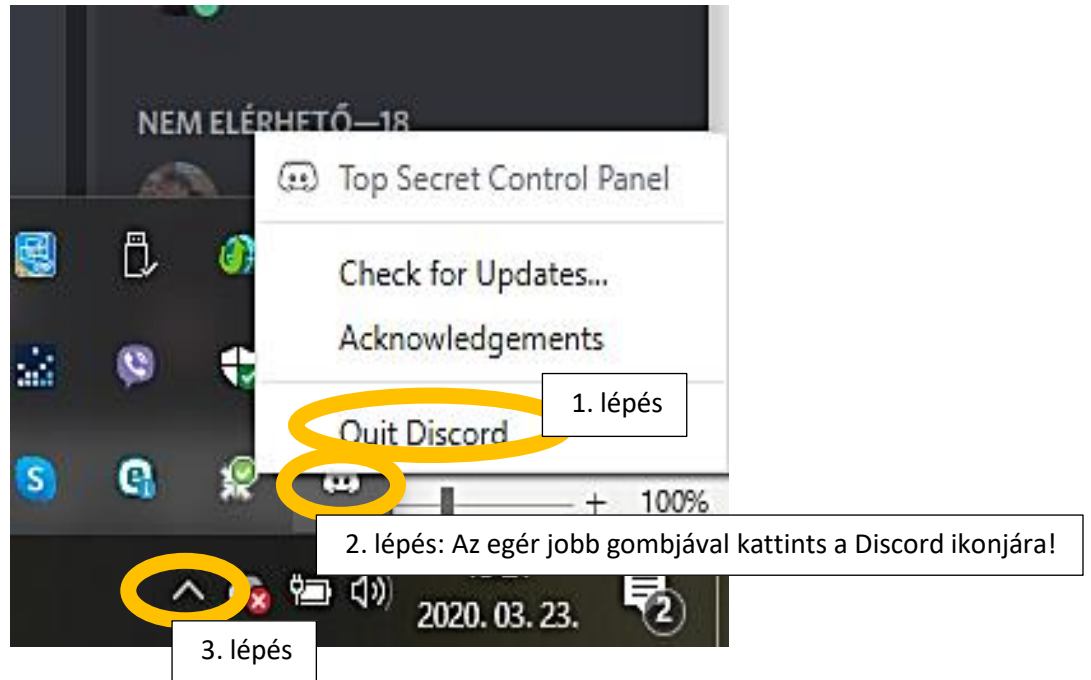
Szöveges üzenetek



Néhány jótanács:

Ne legyen teljesképernyős az alkalmazás! (tapasztalat)

Kilépés után vagy kilépésként!!!



Jó munkát!

Ferenczyné Szabó Zsuzsanna